



龙三塑胶电子有限公司

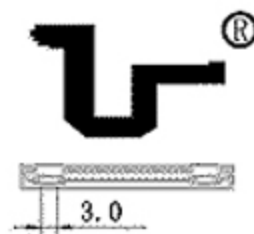
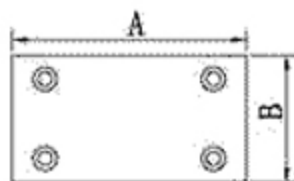
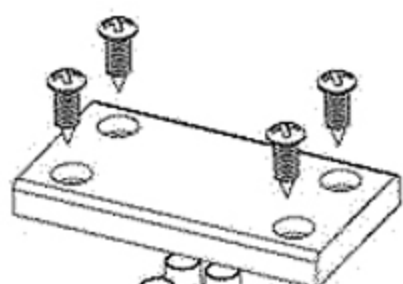
工程图介绍

029端子排双绝缘接线盒工程图片和尺寸:

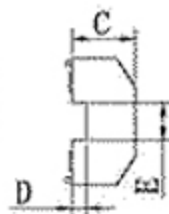
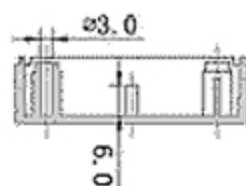
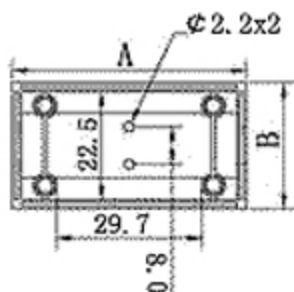
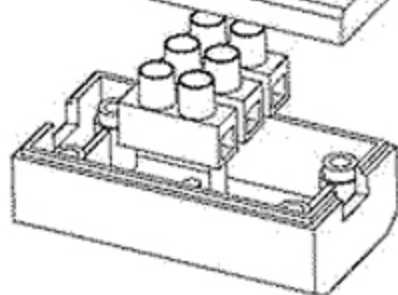
029 雙絕緣接線盒

DOUBLE-INSULATED WIRE CONNECTION BOX

029上盖



029下盖



型号ITEM NO	尺寸DIMENSIONS					物料编号 Material Numbers	包装 PACKING
	A	B	C	D	E		
029上盖	49.8	27.0	6.0	线盒	029	029sg	200pcs
029下盖	49.3	27.0	13.4	4.6	7.7	029xg	200pcs

单位:mm 公差:±0.2



029双绝缘端子台接线盒的介绍:

029双绝缘端子台接线盒适配3拼端子台PA7等8mm爬电距离的端子排, 029端子台接线盒的内净空高度是15.5mm, 将3拼端子台接线后装入029线盒内两根卡柱套紧, 然后用4个m2.6-m3的螺丝固定紧即可, 要注意端子台的锁线螺丝要锁紧! 029双绝缘线盒采用通过UL认证的PP 尼龙生产, 029端子台接线盒两端的出线卡口能将电源线固定紧, 防止端子台上的电源线在拉扯时松脱! 线盒两端的卡口尺寸还可以根据客人电源线的粗细调整, 方便使用! 029双绝缘线盒符合CE、UL标准! 线盒能通过针焰测试和灼热丝测试, 防火等级94V-2, 通过ROHS, REACH检测!

龍三塑膠標準零配件